

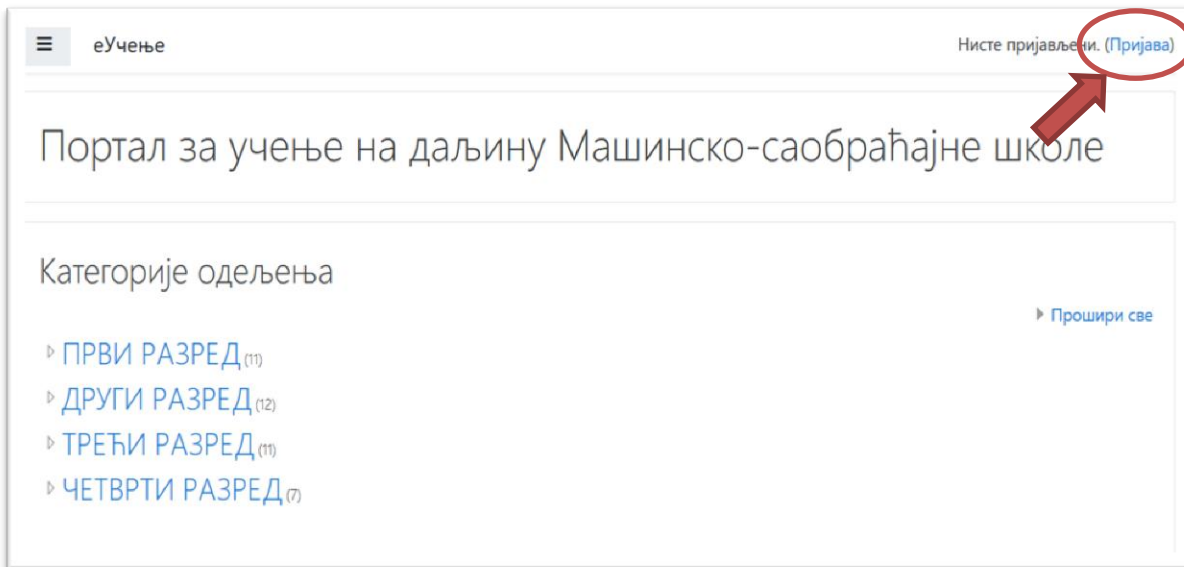
# Портал за учење на даљину Машинско-саобраћајне школе

## упутство за ученике

За приступ порталу за учење на даљину Moodle, потребно је на интернет страници Машинско-саобраћајне школе изабрати линк са адресом [www.mssca.edu.rs/moodle](http://www.mssca.edu.rs/moodle) или кликнути на одговарајући банер.

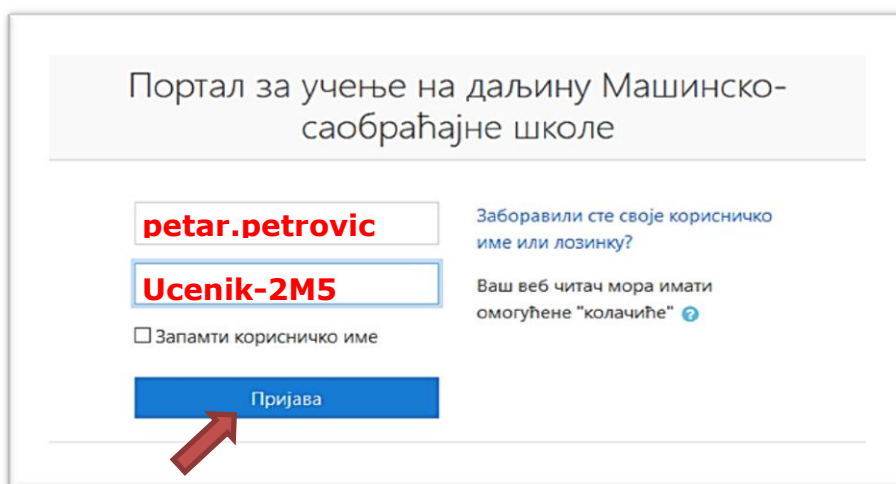


Након тога приступамо страници за пријаву на овај портал. На овој страници у горњем десном углу треба изабрати линк **Пријава**.

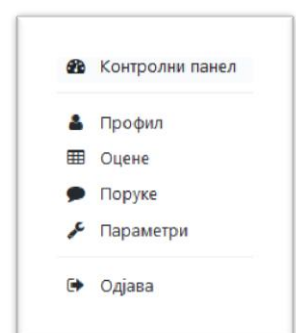


У следећем кораку треба приступити порталу путем корисничког имена и лозинке. Корисничко име и лозинка су вам генерисани у самом систему, тако да није потребна регистрација.

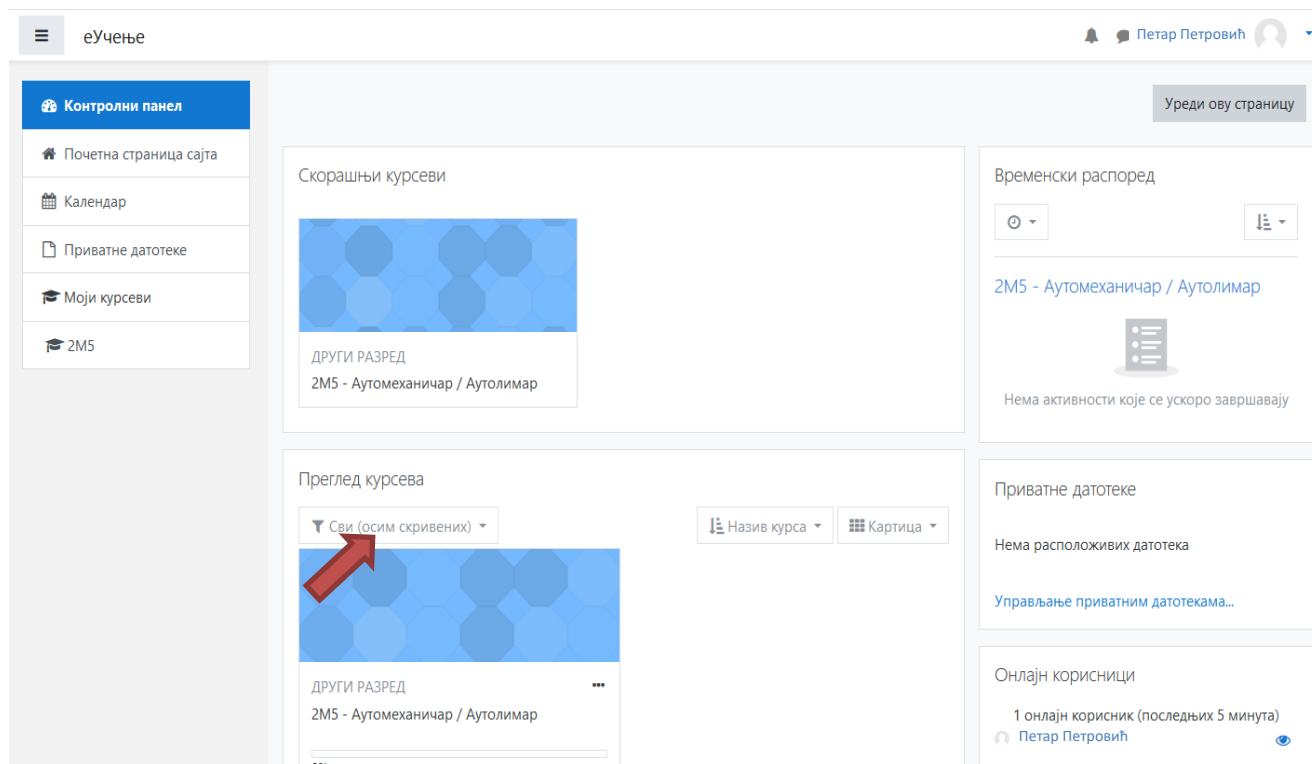
**(На пример ако је Петар Петровић ученик одељења 2М5 онда је његово корисничко име **petar.petrovic** а лозинка **Ucenik-2M5**)**



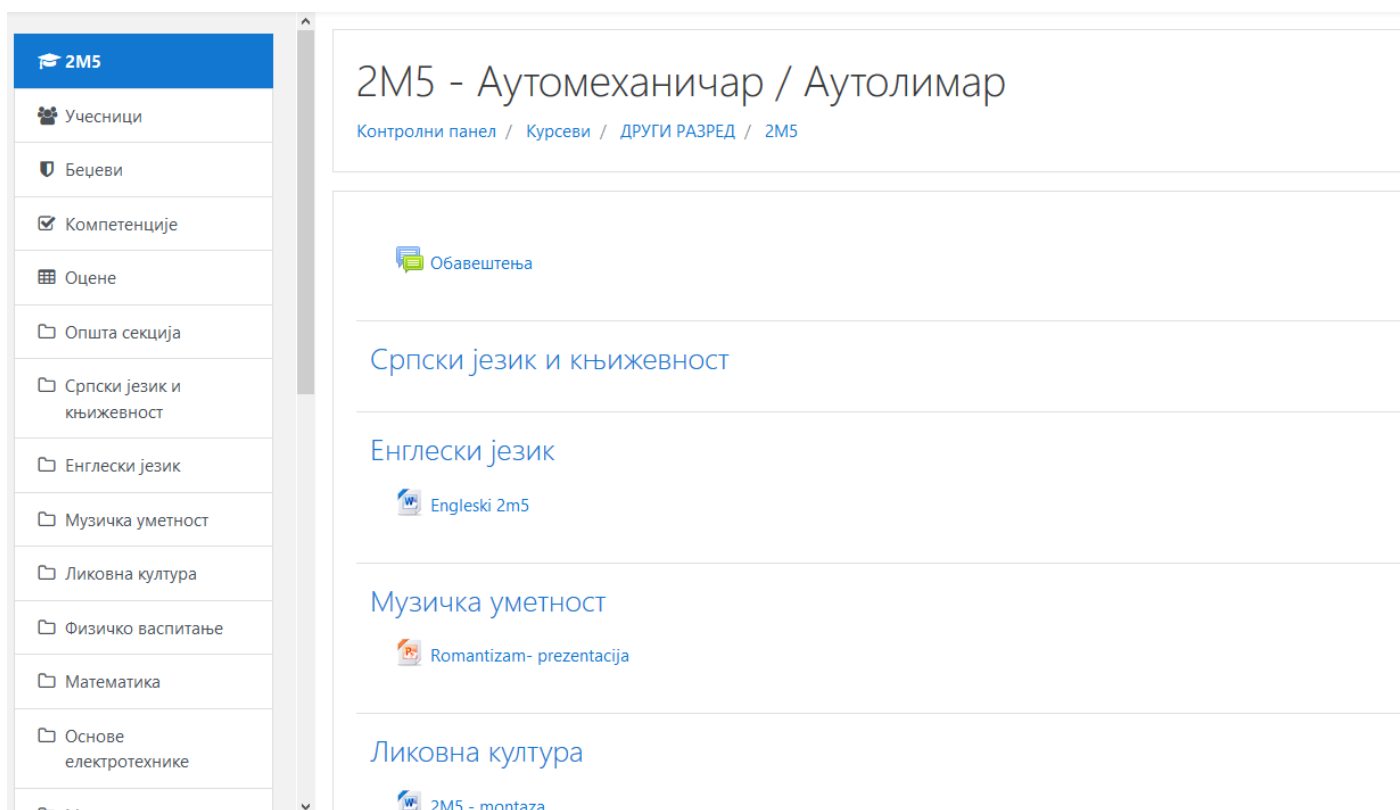
Након уноса корисничког имена и лозинке треба потврдити на дугме **ПРИЈАВА**. Ученици затим могу уредити свој профил (изменити основне податке, поставити слику и поставити валидну е-маил адресу). У делу поставке можете и променити лозинку која је генерисана за пријављивање.



После успешне пријаве на портал за даљинско учење улази се у **Контролни панел**, односно страницу на којој су приказане основне информације, календар и поруке, а у средишњем делу је приказано ваше одељење коме приступате.



Након тога улази се на страницу са списком предмета вашег одељења и материјалима и упутствима за рад који су вам поставили наставници и одељењске старешине.



Наставни садржаји који се налазе на овим страницама се могу прегледати и преузимати. У случају да имате проблем са пријављивањем на систем или преузимањем материјала можете се обратити на е-маил: [informatika@mssca.edu.rs](mailto:informatika@mssca.edu.rs).